


ENZO LOG - ITALIAN NAVY COASTAL RADIO STATIONS AWARD 2013

di Alberto Mattei, IT9MRM - Coordinatore Nazionale ARMI - <http://www.assoradiomarinai.it>



Per poter partecipare al contest delle stazioni radio costiere "Italian Navy Coastal Radio Stations Award 2013", devi obbligatoriamente iscriverti ed utilizzare l'appropriato log o in alternativa dopo l'iscrizione inserire il tuo LOG in formato ADIF.

Quello che andremo a descrivere sono i passaggi per l'iscrizione e l'uso del portale di EnzoLog per l'utilizzo della pagina dedicata al Log del contest delle sta-

zioni radio costiere.

Per iniziare bisogna accedere dalla maschera principale dove sono elencati le modalità da effettuare (<http://www.enzolog.org/itnavyradiocoastal/>). Il primo passo è quello di registrarsi [**Registrarsi come stazione chiamante cliccando qui**] cliccando sull'apposito link.

Si aprirà la maschera di registrazione dove sono riportati i campi obbligatori da compilare come da figura [2].

Callsign: Nominativo della stazione che partecipa; **Tipo Stazione:** è

riportato un campo a tendina dove bisogna scegliere che tipo di stazione deve operare (chiamante ARMI o altro Clubs Navale, Stazione Costiera, stazione Jolly, Partecipante/Hunter, oppure SWL). **Nome:** inserire il

nome dell'operatore (lasciare in bianco se è una stazione costiera o una stazione costiera Jolly); **Cognome:** (idem come prima); **QTH:** inserire il nome della città da dove si trasmette, se stazione radio costiera il nome della città dove è ubicata la SRC. **Locator:** inserire il grid locator; **E-Mail:** la propria posta elettronica; **Lingua:** cliccando il tasto si può impostare la lingua (inglese/italiano).

Quando avrai compilato ed inviato tutti i dati tramite l'apposito pulsante, ti sarà inviata automaticamente sulla tua casella di posta email una password che ti servirà per accedere nel LOG. La registrazione a questo punto è ultimata!

Andiamo a vedere adesso la pagina di lavoro.

Figura 2

Band	CW	SSB	FM	Dig.	TOT
160m	0	0	0	0	0
80m	0	0	0	0	0
40m	0	0	0	0	0
30m	0	0	0	0	0
20m	0	0	0	0	0
17m	0	0	0	0	0
15m	0	0	0	0	0
12m	0	0	0	0	0
10m	0	0	0	0	0
8m	0	0	0	0	0
<6m	0	0	0	0	0
TOT	0	0	0	0	0

Figura 3

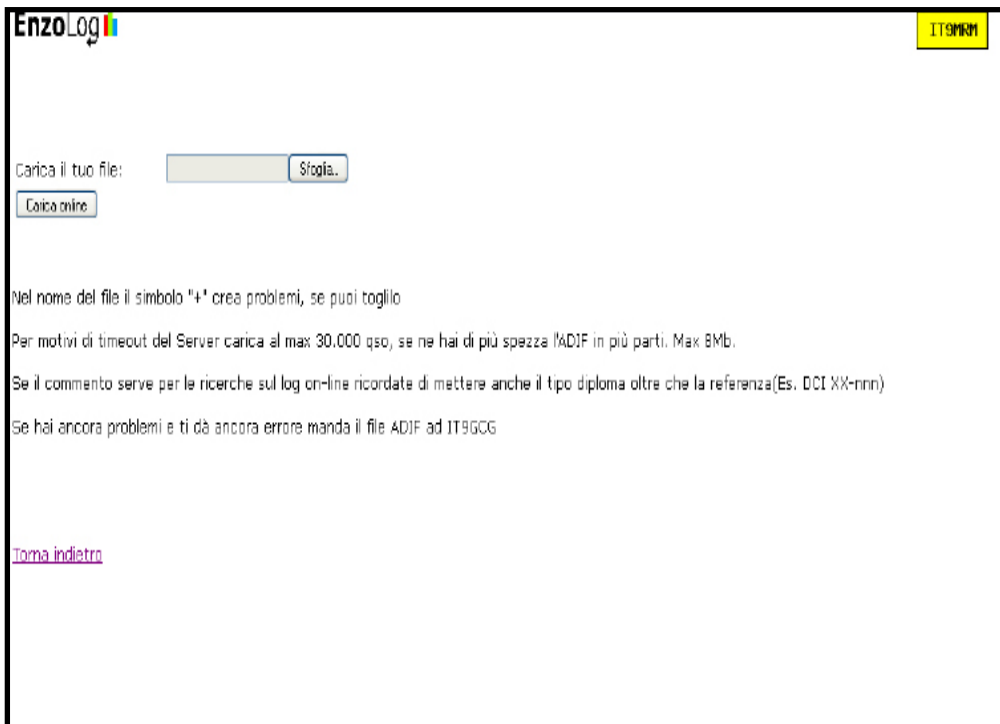


Figura 4

Abbiamo inserito il nostro nominativo e la password rilasciata, e siamo entrati sulla pagina di lavoro vista in figura [3], troviamo in alto a sinistra cinque link, il primo **"Importa ADIF"**, il secondo **"Leggi/Modifica il tuo Log"**, il terzo **"Usa EnzoLog"**, il quarto **"FAQ"**, ed il quinto **"Logout"**.

In alto a destra, troviamo il nominativo della stazione (riquadro in giallo che indica l'account attivo).

Invece in basso a destra, troviamo il resoconto dei contatti per numero di QSO per singola banda e modo.

Andiamo ad analizzare **"Importa ADIF"** cliccandoci sopra si aprirà la pagina che vedi in figura [4], per inserire il tuo LOG ADIF basta cliccare su sfoglia e ricercare il tuo file ADIF

sulla directory dove l'hai salvato, appena trovato, cliccaci sopra e poi clicca su "Carica Online".

A questo punto il file è caricato e dovresti vedere il resoconto dei contatti sulla pagina principale (in basso a destra). Il link **"Leggi/Modifica il tuo Log"**, cliccandoci si aprirà la pagina che vedi in figura [5] su questa pagina puoi apportare modifiche al tuo Log oppure solo controllare e verificare che tutto sia in ordine. Puoi utilizzare altre opzioni elencati in alto, soprattutto le statistiche che dovrai selezionare

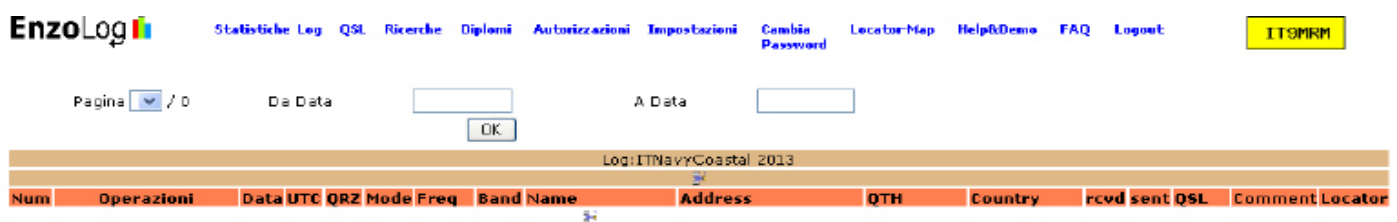


Figura 5

indicando il contest delle "Stazioni Radio Costiere". Il link **"Usa EnzoLog"** ti riporta sulla pagina web del Log on-line di EnzoLog, dove puoi inserire manualmente i contatti. Sul link **"FAQ"** trovi tutte le domande con relative risposte su eventuali problematiche sul log di EnzoLog.

Il link **"Logout"** ti consente di sconnetterti dal log.

L'utilizzo del Log è estremamente facile e consente il controllo automatico dei contatti, la visione della classifica in automatico, l'inserimento manuale dei collegamenti oppure in automatico tramite log ADIF generato da qualsiasi LOG in uso.

Vi ricordo inoltre che anche gli SWL devono utilizzare il presente LOG!

Come già detto, EnzoLog è il log ufficiale dell'ITALIAN NAVY COASTAL RADIO STATIONS AWARD 2013, perciò la classifica sarà redatta in base ai LOG registrati su EnzoLog.

Per qualsiasi informazione potete contattare direttamente Enzo che vi darà tutti i possibili chiarimenti.

La mail ufficiale è la seguente: enzolog@enzolog.org